



"آموزش اذان"

دوره ی اول متوسطه

ویژه دانش آموزان کم توان ذهنی

سازمان آموزش و پرورش استثنایی
معاونت آموزشی، پرورشی و تربیت بدنی

فهرست مطالب

صفحه

عنوان

۴.....	نغمه ی زیبای زندگی
۵.....	گلباران احساسات.....
۶.....	مقدمه.....

بخش اول:

۸.....	شعر "عطر نماز"
۹.....	گام به گام با اذان.....
۹.....	داستان بلال حبشی.....
۱۰.....	ویژگی های اخلاقی بلال حبشی.....
۱۰.....	خود آزمایی.....

بخش دوم:

۱۳.....	شعر "آهنگ دین"
۱۴.....	می خواهیم اذان بگویم.....
۱۴.....	روخوانی و روان خوانی اذان.....
۱۶.....	اذان را حفظ کنیم.....
۱۸.....	خود آزمایی.....

بخش سوم:

۲۰.....	شعر "اذان"
۲۱.....	با معنای اذان آشنا شویم.....
۲۳.....	خود آزمایی.....

بخش چهارم:

آداب اذان گفتن را بدانیم..... ۲۵.....

با تمام توان اذان بگوییم..... ۲۵.....

خودآزمایی..... ۲۷.....

بخش پنجم:

روش های تقویت صدا برای اذان گفتن..... ۲۹.....

روش های حفظ صحیح صوت ۳۰.....

راه های افزایش نفس..... ۳۱.....

خود آزمایی..... ۳۲.....

بخش ششم:

اقامه ۳۴.....

خود آزمایی..... ۳۸.....

منابع..... ۴۰.....



نغمه ی زیبای زندگی

"ألا بذكر الله تطمئن القلوب"

"بدانید با یاد خدا ، دل ها آرام می گیرد"

(سوره ی رعد، آیه ی ۲۸)

هر چه می بینی گل می بینی ، از بوی خوش گل پر از شادی می شوی. با دوستان بر می خیزی در لا به لای گل ها می گردی. از دیدن گل ها لذت میبری، غرق در آواز پرندگان می شوی. با شادمانی به آسمان می پری و فریاد بر می آوری آفرین به این نغمه ها !

ای کاش پرنده ای خوش نغمه بودم و می توانستم با نغمه هایم همه را شاد و پرنشاط کنم به خود می گویم: ای مهربان تر از نسیم، ای با صفاتر از گل، ای خوش آهنگ تر از پرندگان! برخیز صدایت را کمی بلند کن. برخیز و زیبا ترین سرود هستی را با آهنگی دل نشین فریاد کن؛ سرودی که همه از شنیدن آن لذت می برند حتی پرندگان خوش آواز. برخیز "اذان" بگو.

تو هم می توانی!

خدایا یاری ام کن.....

نغمه: آواز خوش

گلباران احساسات

وقتی صدای زیبای اذان را می شنوم:

- احساس می کنم که خدا من را صدا می کند.
- برای نماز خواندن آماده می شوم و دست هایم را به سوی آسمان بالا می برم.
- احساس می کنم به خدا بیش تر نزدیک شدم.
- احساس می کنم خدا من را دعوت کرده است تا با او حرف بزنم.
- با خدا راز و نیاز می کنم و مشکلاتم را به خدا می گویم.
- احساس می کنم که خدا در بهشت را برایم باز کرده تا وارد بهشت شوم.

مقدمه:

سلام ای شکوفه ها ی باغ ایمان، خوشا به حالتان که اهل ایمان و پاکی و علاقه مند به قرآن و اسلام هستید. دانش آموزان عزیز! از این که تصمیم گرفته اید اذان گفتن را یاد بگیرید خیلی خوش حال هستیم و به شما تبریک می گوئیم.

ما هم می خواهیم شما را در این راه یاری کنیم. در این بخش نکاتی را که در یادگیری اذان گفتن به شما کمک می کند برای شما عزیزان بیان می کنیم. همان طور که می دانید اذان گفتن در نزد خدا ثواب بسیار زیادی دارد. پیامبر گرامی ما حضرت محمد(ص) در مورد ارزش اذان گفتن می فرمایند: " مؤذنی که برای رضای خدا اذان می گوید مانند کسی است که شمشیرش را از غلاف بیرون آورده و با کافران می جنگد".

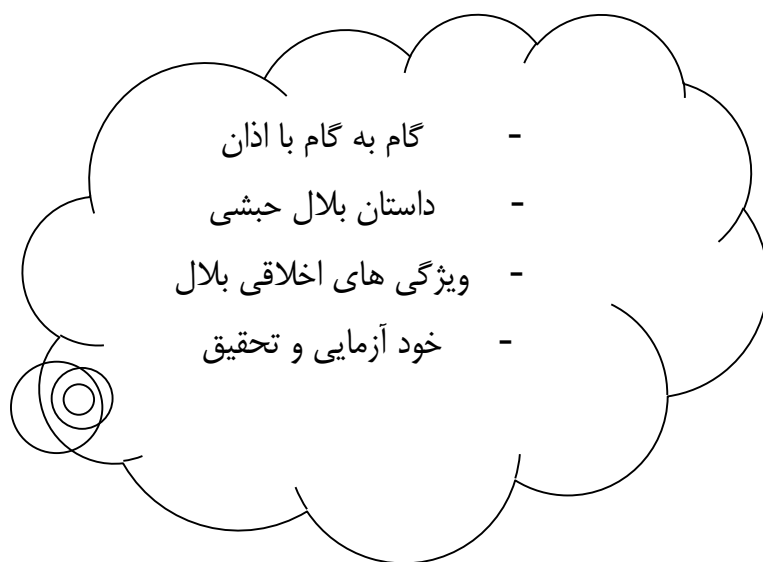
امیدواریم با توکل به خدای بزرگ و مهربان و با تلاش و پشتکار خودتان اذان گوی ماهری شوید. البته قبل از آن که نحوه ی اذان گفتن را یاد بگیرید خوب است که در مورد ارزش اذان و فایده ی آن و معنای اذان بیش تر بدانید تا با علاقه ی بیش تری اذان گفتن را تمرین کنید.

ثواب: کار خوب ، کار خوب

مؤذن: کسی که اذان می گوید.

غلاف: جایی فلزی که برای شمشیر می سازند و شمشیر را در آن می گذارد.

بخش اول



"عطر نماز"

شکوفه های خندان	آی بچه های شادان
کاروفراموش کنید	با دل و جان گوش کنید
آمده یکی مهمان	از تو دل آسمان
نغمه هایش دلگشاست	صدای او چه زیباست
حی علی الفلاح	خوبی داره صلاه
صحبت ما از چیه؟	بگو که مهمان کیه؟
سرود جاودان	مهمان ما اذان
راز و نیاز رسیده	وقت نماز رسیده
دوست خوب بچه هاست	یاد خدای یکتاست
آخر سر نارواست	اول وقتش به جاست

شعر از: رضا علی نیا (با اندکی تغییر)





گام به گام با اذان:

پیامبر اکرم (ص) وقتی که به آسمان رفته بود، فرشتگان را در آسمان دید که برای شروع نماز اذان می گفتند و پس از تمام شدن اذان و اقامه در صف های منظم به نماز می ایستادند. جبرئیل از جانب خدا اذان و اقامه را برای پیامبر (ص) آورد. پیامبر (ص) کلمه کلمه به آن گوش داد و به خاطر سپرد. حضرت علی (ع) به فرمان پیامبر (ص) اذان و اقامه را به بلال آموخت.



داستان بلال حبشی :

آیا می دانید اولین اذان گوی اسلام چه کسی بود؟

نام او بلال بود. او هم اذان گوی پیامبر (ص) بود و هم خادم پیامبر (ص) بود. لقب او " مؤذن رسول الله (ص) " بود. بلال حبشی همیشه و در هر شرایطی وظیفه ی اذان گفتن را به شکل بسیار زیبایی انجام می داد. این اذان گوی شجاع در برابر بت پرستان و منافقان بر پشت بام کعبه رفت و اذان گفت. او در صحنه های جنگ، هم شجاعانه می جنگید و هم با اذان گفتن در میدان جنگ صدای اذان را به گوش دوست و دشمن می رساند.

بلال حبشی در برابر شکنجه های دشمنان اسلام کوچک ترین ضعفی از خود نشان نمی داد و با زیباترین و رسا ترین آهنگ از دین اسلام دفاع می کرد و فریاد "أحد، أحد" سر می داد. گاهی هم با صدای رسا فریاد می زد و می گفت: "أشهد أن لا اله الا الله ، أشهد أن محمداً رسولُ الله".

بلال در تمام مدت زندگی پیامبر (ص) اذان گوی آن حضرت بود و با صدای دل نشین خود تا آخرین روز زندگی پیامبر (ص) با اذان، مردم را به نماز دعوت می کرد.

امام علی (ع) می فرمایند:

"خدا را خالصانه یاد کنید تا بهترین زندگی را داشته باشید و با آن راه نجات و رستگاری را سپری کنید."

ویژگی های اخلاقی بلال:

- به عبادت خداوند عشق می ورزید.
- در برابر دشمنان اسلام و آزار و اذیت آن ها صبر و تحمل می کرد.
- بسیار وقت شناس بود و سر وقت و به موقع اذان می گفت.
- بسیار امانت دار بود. (به طوری که پیامبر (ص) مدتی او را سرپرست بیت المال کرد).
- در راه دفاع از اسلام بسیار شجاع بود.

پیامبر اکرم (ص) می فرمایند:

بلال در روز قیامت در حالی که سوار بر شتری بهشتی است وارد صحرای محشر می شود و اذان می گوید. صدایش که برای اذان بلند می شود ، خداوند جامه های بهشتی بر تن او می پوشاند.

خود آزمایی

- ۱- پیامبر(ص) در آسمانرا دید که در صف های منظم به نماز ایستادند.
- ۲- حضرت علی (ع) به فرمان پیامبر (ص) اذان و اقامه را به آموخت.
- ۳- چه کسی از جانب خدا اذان و اقامه را برای پیامبر(ص) آورد؟
- ۴- اولین اذان گوی اسلام چه کسی بود؟
- ۵- لقب معروف بلال حبشی چه بود؟
- ۶- دو مورد از ویژگی های اخلاقی بلال را بگویید.

تحقیق

درباره ی بلال حبشی اولین اذان گوی اسلام تحقیق کنید و بنویسید.

.....

.....

.....

بخش دوم

- شعر

- می خواهیم اذان بگوییم

- روخوانی و روان خوانی اذان

- اذان را حفظ کنیم

"آهنگ دین"

هنگام مغرب ، وقت نماز است
بانگ مؤذن چه دلنواز است
گلدسته باشد چون دسته ی گل
مرد اذان گو، مانند بلبل
آهنگ توحید، شور آفرین است
این نغمه ی شاد، آهنگ دین است
"الله اکبر" ، زنگ نماز است
من سوی مسجد پا می گذارم
"الله اکبر" باشد شعارم

شعر از: سید احمد زرهانی



می خواهیم اذان بگوییم:

آفرین بر شما! چه تصمیم خوبی گرفته اید که می خواهید اذان گوی شوید.

شاید فکر نمی کردید که بخوانید روزی اذان بگویید.

شاید هم از این که می خواهید اذان بگویید خجالت می کشید و یا فکر می کنید کار سختی است.

نه، از همین حالا شروع کنید و مطمئن باشید که شما هم می توانید اذان گوی خوبی شوید.

برای یاد گرفتن اذان مرحله به مرحله پیش بروید:



- روخوانی و روان خوانی اذان را یاد بگیرید.
- به معنا و مفهوم اذان توجه کنید
- سعی کنید اذان را حفظ کنید.
- آداب اذان گفتن را رعایت کنید.
- خجالت را کنار بگذارید و با همان صدایی که خداوند به شما عطا کرده است، اذان بگویید.

روخوانی و روان خوانی اذان

شما عزیزانی که دوست دارید یک اذان گوی ماهری شوید ابتدا باید روخوانی اذان را یاد بگیرید. همان

طور که در روخوانی عبارت های قرآنی به علامت ها و حرکات توجه می کنید تا آن ها را صحیح و

درست بخوانید در هنگام خواندن عبارت های اذان هم باید به علامت ها و حرکات آن دقت کنید.

به شما عزیزان توصیه می کنیم به نوار پخش اذان به دقت گوش کنید و همراه با آن اذان را زمزمه کنید.

به عبارت های زیبای اذان توجه کنید. اذان با "الله اکبر" شروع می شود که آن را ۴ بار تکرار می کنیم

و بقیه ی عبارت های اذان را ۲ بار تکرار می کنیم.

عبارت های اذان به ترتیب در ادامه آمده است یک بار از روی آن بخوانید و به تعداد دفعاتی که هر

عبارت را باید تکرار کنیم توجه کنید.

اذان:



الله أكبر

(4 بار)



أشهد أن لا إله إلا الله



أشهد أن محمداً رسول الله



أشهد أن علياً ولي الله



حى على الصلوة



حى على الفلاح



حى على خير العمل



الله أكبر



لا إله إلا الله

دانش آموزان عزیز ، خوب دقت کنید اذان با کلمه ی "الله" شروع می شود و با کلمه ی "الله" تمام می شود . چون هدف ما از اذان گفتن دعوت مردم به سوی خداوند بزرگ است.

اذان را حفظ کنیم:

از شما اذان گوینان توانا می خواهیم که برای این که بتوانید اذان را راحت تر حفظ کنید، قدم

به قدم پیش بروید:

- اذان را روی یک برگه بنویسید و از روی آن روخوانی کنید.
- از بزرگ تر ها بخواهید عبارت های اذان را برای شما بخوانند و شما تکرار کنید.
- به نوار اذان به دقت گوش کنید و زمزمه کنید.
- برای تکرار و تمرین بیشتر، به اذان هایی که از رادیو و تلویزیون پخش می شود گوش کنید.
- صدای اذان خود را ضبط کنید و سپس گوش کنید تا متوجه ی اشکالات خود شوید.
- از تکرار و تمرین خسته نشوید و به تلاش خود ادامه دهید.

امام علی (ع) می فرماید:

"یاد خدا عقل را آرامش می دهد، دل را روشن می کند و رحمت خدا را فرو می فرستد."



خاطره ی یک جانباز:

یکی از جانبازان جنگ تحمیلی که به دست سربازان عراقی اسیر شده بود، هنگام نماز صبح ندای اذان را سر داد اما هنوز به "اشهد ان لا اله الا الله" نرسیده بود که نگرهبان زندان سر رسید و با عصبانیت به دنبال مؤذن گشت. برادر جانباز با شجاعت خود را معرفی کرد و نگرهبان بدون توجه به وضعیت جسمانی وی، او را مورد آزار و شکنجه قرار داد تا اینکه دوستانش جلو رفتند و جسم مجروح و نیمه جانش را به داخل آسایشگاه آوردند.

خود آزمایی :

۱- به عبارت های اذان توجه کنید و تعداد تکرار را با مداد قرمز از سیبها جداکن و عدد آن را

بنویسید:



(.... بار)

الله أكبر



(.... بار)

أشهد أن لا إله إلا الله



(.... بار)

أشهد أن محمداً رسول الله



(.... بار)

أشهد أن علياً ولي الله



(.... بار)

حيّ على الصلوة



(.... بار)

حيّ على الفلاح



(.... بار)

حيّ على خير العمل



(.... بار)

الله أكبر

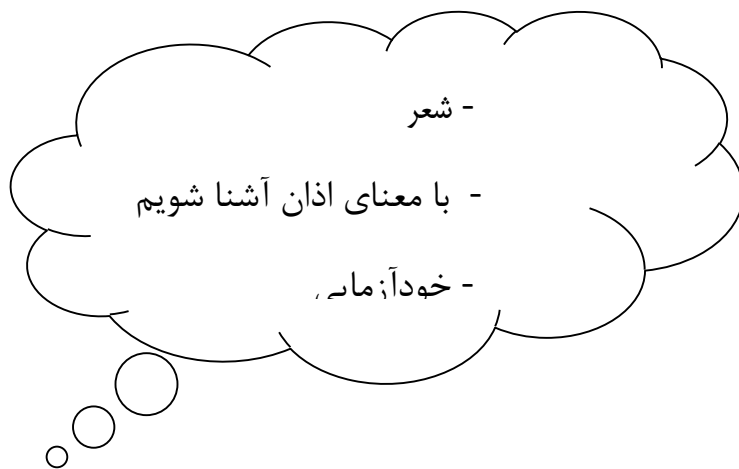


(.... بار)

لا إله إلا الله

۲- اذان با عبارت شروع می شود که آن را بار تکرار می کنیم.

بخش سوم



"اذان"

وقت اذان که می شه

گل نماز وا می شه

شکوفه های شادی

همه جا پیدا می شه

هر کسی ، هر جا باشه

می ره به سمت نماز

چون که رسیده وقت

دعا و راز و نیاز

شعر از: "رضا علی نیا و نجیبه علی نیا"

با معنای اذان آشنا شویم:

خوب است با معنای اذان هم آشنا شویم تا از اذان گفتن بیش تر لذت ببریم.

ابتدا با معنای بعضی از کلمه هایی که در اذان آمده است آشنا می شویم:

أَشْهَدُ: گواهی می دهم.

صَلَوَةٌ: نماز

خَيْرِ الْعَمَلِ: بهترین کار

لَا: نیست

إِلَّا: جز

اللَّهِ: یکی از نام های خداوند است.

حَيٌّ: بشتاب

فَلَاحٍ: رستگاری ، خوشبختی

وَلِيِّ: سرپرست

أَكْبَرٍ: بزرگ تر

اکنون با معنای زیبای اذان آشنا می شویم:



اللهُ أَكْبَرُ (۴بار)

خداوند بزرگ تر از آن است که او را توصیف کنیم .



أَشْهَدُ أَنْ لَا إِلَهَ إِلَّا اللَّهُ (۲بار)

گواهی می دهم که خدایی جز الله نیست.



أَشْهَدُ أَنَّ مُحَمَّدًا رَسُولُ اللَّهِ (۲بار)

گواهی می دهم که حضرت محمد(ص) فرستاده ی خدا است.



أَشْهَدُ أَنَّ عَلِيًّا وَلِيُّ اللَّهِ (۲بار)

گواهی می دهم که حضرت علی(ع) سرپرست مردم از طرف خدا است.



حَيَّ عَلَى الصَّلَاةِ (۲بار)

بشتاب برای نماز



حَيَّ عَلَى الْفَلَاحِ (۲بار)

بشتاب برای خوشبختی



حَيَّ عَلَى خَيْرِ الْعَمَلِ (۲ بار)

بشتاب برای بهترین کار (نماز)



اللَّهُ أَكْبَرُ (۲ بار)

خداوند بزرگ تر است که او را توصیف کنیم .



لَا إِلَهَ إِلَّا اللَّهُ (۲ بار)

خدایی جز الله نیست.

اهمیت معنای اذان:

حضرت علی (ع) وقتی به مسجد کوفه می رفت اذان را برای امام حسن (ع) و امام حسین (ع) و سایر مردم می خواند و آن را معنا می کرد تا آن ها با معنای اذان آشنا شوند.



خود آزمایی:

۱- معنای کلمه های زیر را بنویسید.

الله:	صلوة:	حی:
ولی:	فلاح:	خیر العمل:
اشهد:	لا:	اکبر:

۲- در جاهای خالی کلمه ی مناسب بنویسید و معنای اذان را کامل کنید.

اللهُ أَكْبَرُ (۴بار)

خداوند..... از آن است که او را توصیف کنیم .

أَشْهَدُ أَنْ لَا إِلَهَ إِلَّا اللَّهُ (۲بار)

گواهی می دهم که جز الله نیست.

أَشْهَدُ أَنَّ مُحَمَّدًا رَسُولُ اللَّهِ (۲بار)

گواهی می دهم که حضرت فرستاده ی خدا است.

أَشْهَدُ أَنَّ عَلِيًّا وَلِيُّ اللَّهِ (۲بار)

..... می دهم که حضرت علی(ع) سرپرست مردم از طرف..... است.

حَيَّ عَلَى الصَّلَاةِ (۲بار)

بشتاب برای

حَيَّ عَلَى الْفَلَاحِ (۲بار)

بشتاب برای

حَيَّ عَلَى خَيْرِ الْعَمَلِ (۲بار)

بشتاب برای

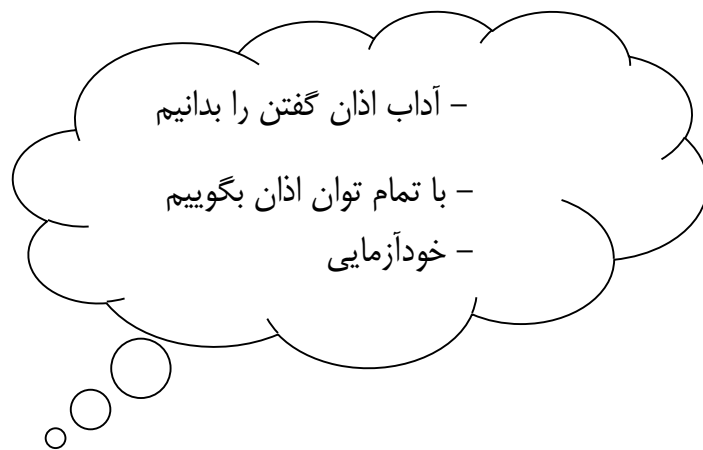
اللَّهُ أَكْبَرُ (۲بار)

خداوند از آن است که توصیف شود.

لَا إِلَهَ إِلَّا اللَّهُ (۲بار)

خدایی جز الله

بخش چهارم



آداب اذان گفتن را بدانیم:

پیشوایان بزرگ دینی همیشه به ما سفارش کرده اند که در هنگام اذان گفتن آدابی را رعایت کنیم. در این بخش با برخی از آداب اذان گفتن آشنا می شویم:

در هنگام اذان گفتن انسان باید:

- کلمات اذان را به ترتیب بگوید.
- اذان را به زبان عربی و با تلفظ صحیح بگوید.
- و هم چنین **مستحب** است انسان هنگام اذان گفتن:
 - با وضو باشد.

- در جای بلند و رو به قبله بایستد.
- دست ها را به سمت گوش خود ببرد.
- با صدای بلند و دل نشین اذان بگوید.
- بین جمله های اذان حرف نزند.

با تمام توان اذان بگوییم:

اگر هنوز فکر می کنید که اذان گفتن کار سختی است به شما پیشنهاد می کنیم:

- توکل به خدا داشته باشید.
- قبل از اذان گفتن نفس عمیق بکشید.
- اعتماد به نفس داشته باشید و از اذان گفتن در جمع نترسید.
- دل به دریا بزنید و به این فکر کنید که اذان گفتن چه ثواب زیادی دارد.
- نگران نباشید به مرور زمان مهارت بیش تری پیدا می کنید.

آیا می دانید؟

- در اذان کلمه ی "الله" را ۱۴ بار به شماره ی تعداد معصومین (ع) تکرار می کنیم.
- اذان شامل ۷۲ کلمه است به شماره ی شهدای کربلا.

خاطره:

اولین بار که من اذان گفتم.....

.....

.....

.....

خود آزمایی:

۱- در جاهای خالی کلمه ی مناسب بنویسید.

- مستحب است انسان هنگام اذان گفتن با باشد و رو به بایستد.

- در اذان کلمه ی را ۱۴ بار به شماره ی تعداد معصومین(ع) تکرار می کنیم.

۲- گزینه ی درست را علامت بزیند.

هنگام اذان گفتن است که انسان با صدای بلند اذان بگوید.

الف) واجب ب) مستحب ج) مکروه

بخش پنجم

- روش های تقویت صدا برای اذان گفتن

- اذان گوینان معروف ایرانی

- روش های حفظ صحیح صوت

- راه های افزایش نفس

- خود آزمایی

- جدول

- منابع

روش های تقویت صدا برای اذان گفتن:

به طور کلی صدا به دو شکل است:

۱- صدای بم: صدای بم همان صدای بلند و درشت است.

۲- صدای زیر: صدای زیر همان صدای نازک است.

و هر صدا از سه پرده ی مختلف تشکیل شده است:

۱- پرده ی صوتی پایین

۲- پرده ی صوتی متوسط

۳- پرده ی صوتی اوج: که همان سقف صدا است و بعد از آن صدا تبدیل به جیغ می شود.

استفاده ی صحیح و به جا از پرده های صوتی در زیبایی تلاوت نقش مهمی دارد. البته باید توجه داشته باشیم که صدای هر کسی همان است که خداوند به او عطا کرده است و صدا قابل تغییر نیست. ولی ما می توانیم آن را تقویت کرده و زیبایی آن را افزایش دهیم.

برای زیبا سازی صدا می توان از روش های زیر کمک گرفت:

۱- تمرین های روزانه:

هر روز تمرین کنید. سعی کنید مدت زمان تمرین شما حداقل ۲۰ دقیقه باشد. بهترین راه تمرین این است که صبح زود قبل از خوردن هر گونه مایعات و خوراکی به مدت ۱۵ دقیقه در پرده ی صوتی پایین و در عصر همان روز در پرده ی صوتی متوسط و اوج تمرین کنید. لازم نیست فقط در اذان گفتن تمرین کنید بلکه می توانید در ترتیل خوانی، هم تمرین کنید.

۲- پرهیز از داد زدن:

بعضی از افراد خیال می کنند که اگر در مکان هایی مانند حمام و یا در بیابان داد بزنند در تقویت صدا تأثیر دارد. در حالی که این کار باعث آسیب دیدن تارهای صوتی می شود.

*ترتیل: روخوانی صحیح آیات قرآن همراه با نغمه های ساده ی قرآنی است.

۳- گرم کردن صدا:

در تمرین باید به این نکته توجه کنید که اول مقداری بم خوانی کنید در پرده ی صوتی پایین تمرین کنید وقتی صدای شما گرم شد و حنجره ی شما آمادگی پیدا کرد، اوج خوانی کنید. البته فراموش نکنید که هر وقت در حنجره های خود احساس ناراحتی کردید فوراً تمرین را قطع کرده و استراحت کنید.

روش های حفظ صحیح صوت:

تارهای صوتی و حنجره بسیار حساس هستند و هر گونه بی احتیاطی ممکن است موجب آسیب دیدن حنجره شود. پس حفظ صدا خیلی مهم است.

برای حفظ صدا باید سعی کنید:

- تنفس صحیح داشته باشید. برای نگه داشتن صدا بهتر است از راه بینی نفس بکشید.
- از خوردن خوراکی ها و نوشیدنی هایی که حنجره و گلوی شما به آن حساس است پرهیز کنید. بعضی از این خوراکی ها و نوشیدنی ها مانند ادویه جات، نوشابه ی سرد، بستنی، آب داغ، آب یخ، گوجه فرنگی، غذاهایی که با روغن زیاد سرخ شده اند ممکن است در حنجره ی برخی از افراد حساسیت ایجاد کند.
- از تمرین در هنگام بیماری گلو و به خصوص سرماخوردگی پرهیز کنید.

اگر در هنگام بیماری گلو و به خصوص سرماخوردگی تمرین کنید حنجره و تارهای صوتی شما آسیب های شدیدی می بینند.

راه های افزایش نفس:

برای افزایش نفس سعی کنید زیاد ورزش کنید. ورزش به ویژه ورزش های شنا و دو برای افزایش نفس خیلی مفید است.

تمرین روزانه داشته باشید. چون وقتی به طور مرتب تمرین می کنید شش های شما پر حجم می شوند و هوای بیش تری می تواند در آن ها جای بگیرد.

امام جعفر صادق(ع) می فرمایند:

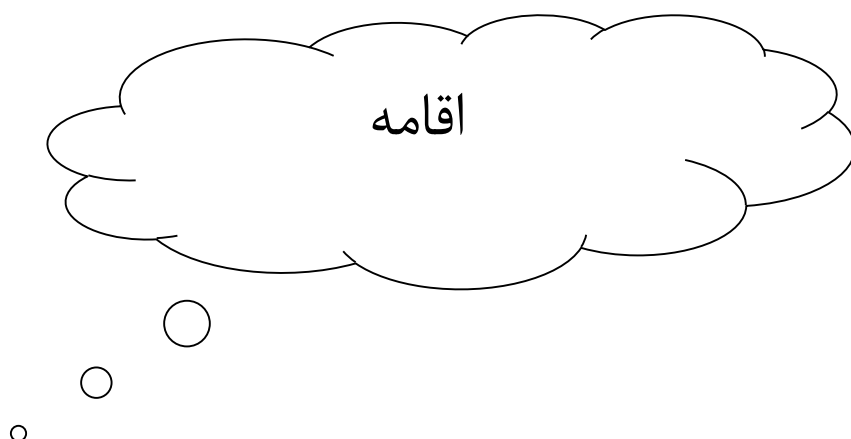
" اذان گویان در روز قیامت یک سر و گردن از دیگران بالاتر هستند."

خود آزمایی:

در جاهای خالی کلمه ی مناسب بنویسید.

- هر صدا از پرده ی صوتی مختلف تشکیل شده است.
- بعد از پرده ی صوتی، اوج صدا تبدیل به می شود.
- برای گرم کردن صدا باید اول در پرده ی صوتی تمرین کنیم.
- برای افزایش نفس ورزش های و خیلی مفید هستند.

بخش ششم



گفتن اقامه ثواب زیادی دارد. مستحب است که نماز گزار قبل از خواندن نماز های یومیه ، اول اذان بگوید و بعد از آن اقامه را بگوید.

مستحب است وقتی که نوزاد به دنیا می آید، در گوش راست او اذان بگویند و در گوش چپش اقامه بگویند.

وقتی می خواهیم نماز بخوانیم، هنگام گفتن اقامه به چند نکته توجه می کنیم:

*اقامه را بعد از اذان می گوییم.

*اقامه را آرام تر از اذان می گوییم.

* قبل از گفتن اقامه بهتر است یک قدم جلو برویم یا بنشینیم و ذکر بگوییم و... .

در نماز جماعت، اگر اذان و اقامه گفته شود ، نماز گزار نباید برای نماز خود

اذان و اقامه بگوید.

چگونه اقامه می‌گوییم:

اقامه مانند اذان با عبارت "الله اکبر" شروع می‌شود.

به عبارت‌های اقامه توجه کنید، تعداد دفعاتی که هر عبارت را تکرار می‌کنیم در مقابل نوشته شده است:

اللهُ أَكْبَرُ	(2 بار)
أَشْهَدُ أَنْ لَا إِلَهَ إِلَّا اللَّهُ	(2 بار)
أَشْهَدُ أَنَّ مُحَمَّدًا رَسُولُ اللَّهِ	(2 بار)
أَشْهَدُ أَنَّ عَلِيًّا وَلِيُّ اللَّهِ	(2 بار)
حَيَّ عَلَى الصَّلَاةِ	(2 بار)
حَيَّ عَلَى الْفَلَاحِ	(2 بار)
حَيَّ عَلَى خَيْرِ الْعَمَلِ	(2 بار)
قَدْ قَامَتِ الصَّلَاةُ	(2 بار)
اللهُ أَكْبَرُ	(2 بار)
لَا إِلَهَ إِلَّا اللَّهُ	(1 بار)

*دانش آموزان عزیز، خوب دقت کنید اقامه هم مانند اذان با کلمه ی "الله"

شروع می‌شود و با کلمه ی "الله" تمام می‌شود.

*در ابتدای اقامه، عبارت الله اکبر در اقامه ۲ بار تکرار می‌شود.

*عبارت قد قامت الصلوه بعد از عبارت حی علی خیر العمل ۲ بار تکرار می‌شود.

* در پایان اقامه عبارت لا اله الا الله ۱ بار گفته می‌شود.

با معنای اقامه آشنا شویم:

ابتدا با معنای بعضی از کلمه هایی که در اقامه آمده است آشنا می شویم:

الله: یکی از نام های خداوند است.	أشهد: گواهی می دهم.
حَى: بشتاب	صَلَوْه: نماز
فلاح: رستگاری، خوشبختی	خَيْرِ الْعَمَلِ: بهترین کار
قد قامت: بر پاشد	قد قامت الصلوه: نماز برپاشد
وَلِي: سرپرست	لا: نیست
أكبر: بزرگ تر	إِلَّا: جز

اکنون با معنای عبارت های اقامه آشنا می شویم:

اللهُ أَكْبَرُ (۲بار)

خدا بزرگ تر از آن است که توصیف شود.

أشهدُ ان لا إله إلا الله (۲بار)

گواهی می دهم که خدایی جز الله نیست.

أشهدُ أن محمداً رسولُ الله (۲بار)

گواهی می دهم که حضرت محمد(ص) فرستاده ی خدا است.

أشهدُ أن علياً وليُّ الله (۲بار)

گواهی می دهم که حضرت علی (ع) سرپرست مردم از طرف خدا است.

حَى عَلَى الصَّلَاةِ (۲بار)

بشتاب برای نماز

حَيَّ عَلَى الْفَلَاحِ
(۲ بار)
بشتاب برای خوشبختی

حَيَّ عَلَى خَيْرِ الْعَمَلِ
(۲ بار)
بشتاب برای بهترین کار (نماز)

قَدْ قَامَتِ الصَّلَاةُ
(۲ بار)
نماز بر پا شد.

اللَّهُ أَكْبَرُ
(۲ بار)
خدا بزرگ تر از آن است که توصیف شود.

لَا إِلَهَ إِلَّا اللَّهُ
(۱ بار)
خدایی جز الله نیست.

امام جعفر صادق (ع) می فرماید:

وقتی برای نماز، اذان می گویی ، یک صف از فرشتگان پشت سر تو نماز می خوانند ؛ اما
وقتی اذان و اقامه می گویی ، دو صف از فرشتگان پشت سر تو نماز می خوانند .

خود آزمایی:

۱- معنای کلمه های زیر را بنویسید.

الله:	صلوه :
ولی:	خير العمل:
قد قامت :	قد قامت الصلوه:
اشهد:	أكبر:

۲- در جاهای خالی کلمه ی مناسب بنویسید و معنای اقامه را کامل کنید.

اللهُ أَكْبَرُ (۲بار)

خداوند..... از آن است که توصیف شود.

أَشْهَدُ أَنْ لَا إِلَهَ إِلَّا اللَّهُ (۲بار)

گواهی می دهم که جز الله نیست.

أَشْهَدُ أَنَّ مُحَمَّدًا رَسُولُ اللَّهِ (۲بار)

گواهی می دهم که حضرت فرستاده ی خدا است.

أَشْهَدُ أَنَّ عَلِيًّا وَلِيُّ اللَّهِ (۲بار)

..... می دهم که حضرت علی(ع) سرپرست مردم از طرف..... است.

حَيَّ عَلَى الصَّلَاةِ (۲بار)

بشتاب برای

حَيَّ عَلَى الْفَلَاحِ (۲ بار)

بشتاب برای

حَيَّ عَلَى خَيْرِ الْعَمَلِ (۲ بار)

بشتاب برای

قَدْ قَامَتِ الصَّلَاةُ (۲ بار)

.....

اللَّهُ أَكْبَرُ (۲ بار)

خداوند از آن است که توصیف شود.

لَا إِلَهَ إِلَّا اللَّهُ (۱ بار)

خدایی جز الله

منابع:

- ۱- حسن زاده، علی (۱۳۹۰). پنجره ای به زیبایی (۱). تهران: سنبله.
- ۲- حسن زاده، علی (۱۳۹۰). پنجره ای به زیبایی (۲). تهران: سنبله.
- ۳- دانایی، علیرضا (۱۳۷۶). آموزش نماز. قم: سعید نوین
- ۴- رازگردانی، صابر (۱۳۹۱). آوای عروج. تهران: سمیع.
- ۵- عطایی، مرتضی (۱۳۷۰). داستان های نماز. مشهد: نشرالف.
- ۶- علی نیا، رضا (۱۳۹۱). عطر نماز. تهران: انتشارات براق.
- ۷- علی نیا، رضا و علی نیا، نجیبه (۱۳۹۱). شمیم نماز. تهران: فکر سبز.
- ۸- موحدی، هادی (۱۳۸۳). یک هزار حدیث. قم: ارم
- ۹- مهاجرانی، سیدمحمد (۱۳۹۱). هدیه های پیامبر (ص) چهل حدیث همراه با شعر. قم: بهار دل ها

پدید آورندگان: ناهید نظری کوپائی، فاطمه بور

باهمکاری محمدحسن خدری، سیده فاطمه طیبی خواه